
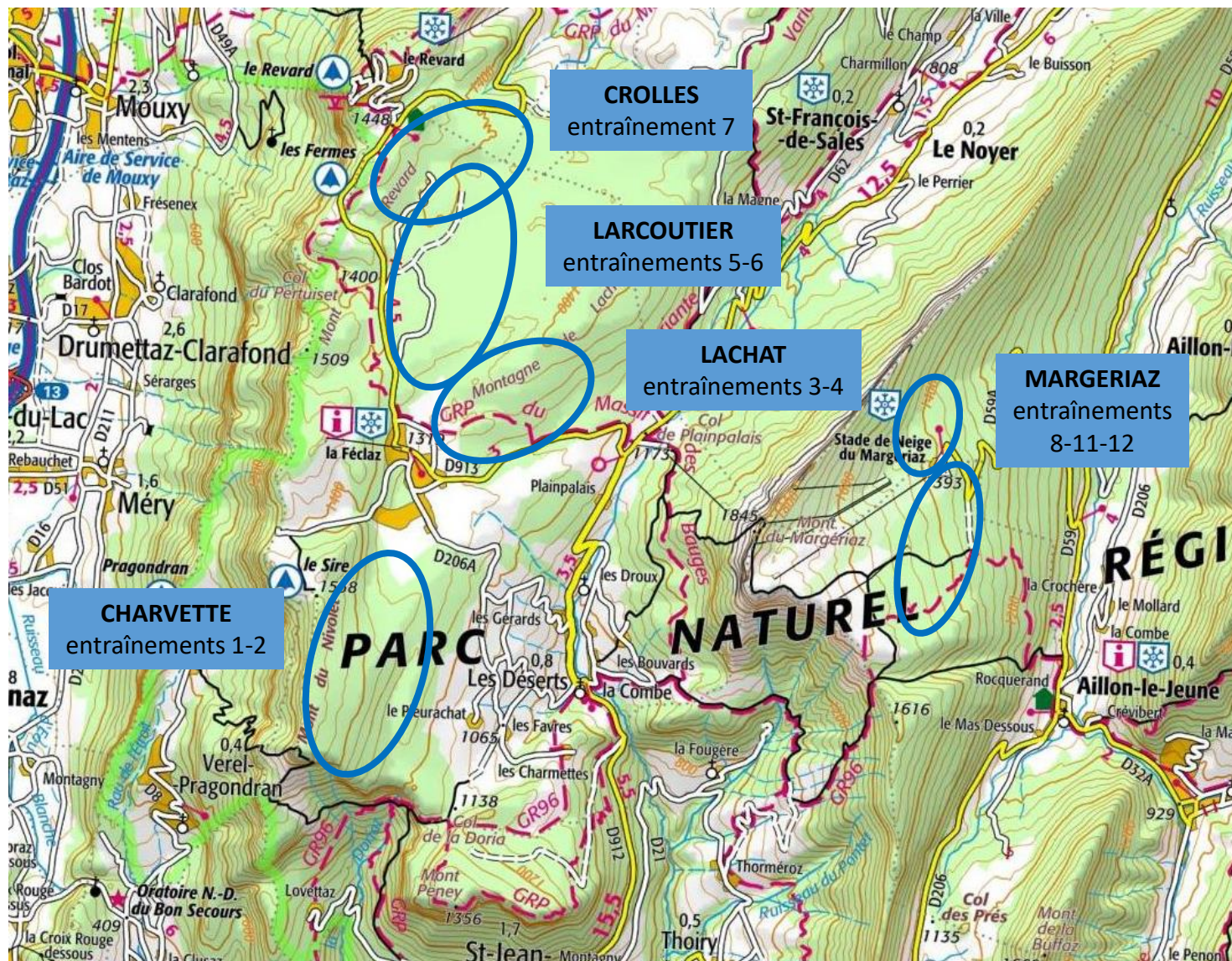




CAMP D'ENTRAINEMENT DE COURSE D'ORIENTATION Juillet - Août 2020

BILAN DE LA FREQUENTATION

SITES et ENTRAÎNEMENTS



**PARCOURS TEMPORAIRE DE
COURSE D'ORIENTATION**
CARTE DISPONIBLE À L'OFFICE DU TOURISME

MERCI DE NE PAS DÉPLACER
Contact : Comité Départemental de Course
d'Orientation 73

Séance / Training :

Corridor

Control number :

38



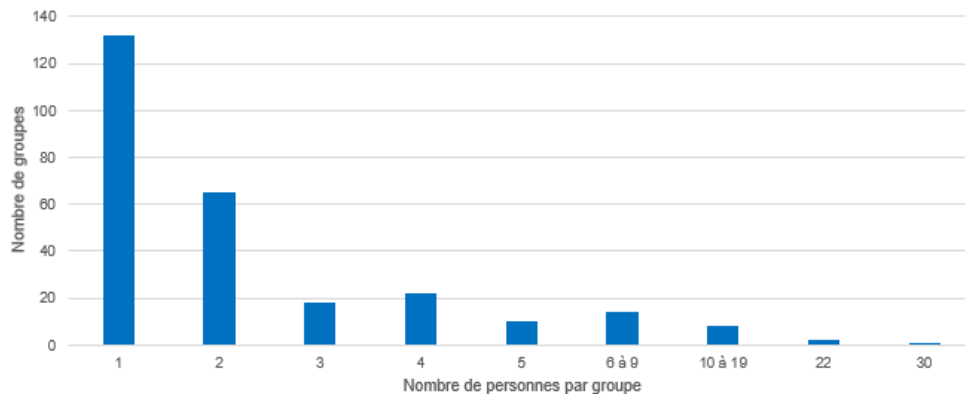
NOMBRE ET ORIGINE DES PARTICIPANTS

760 participants
(sans compter les personnes
qui accompagnent sans faire de CO)

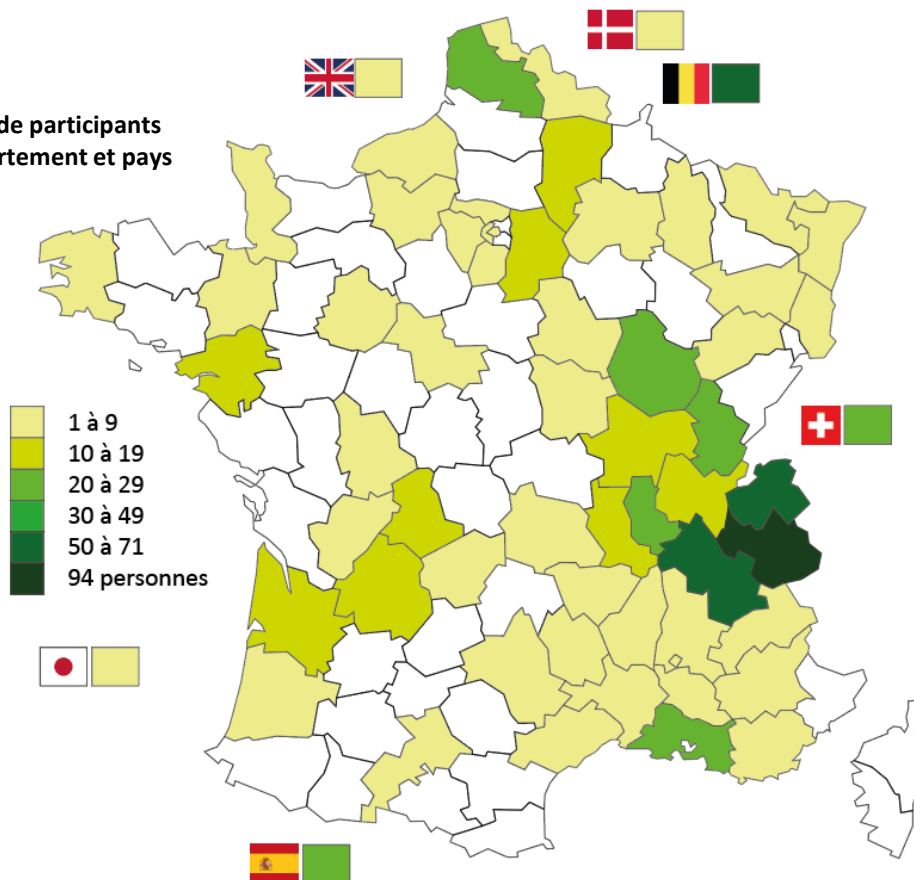
272 groupes
(clubs et familles)

7 pays
56 départements

Répartition de la taille des groupes



Nombre de participants
par département et pays



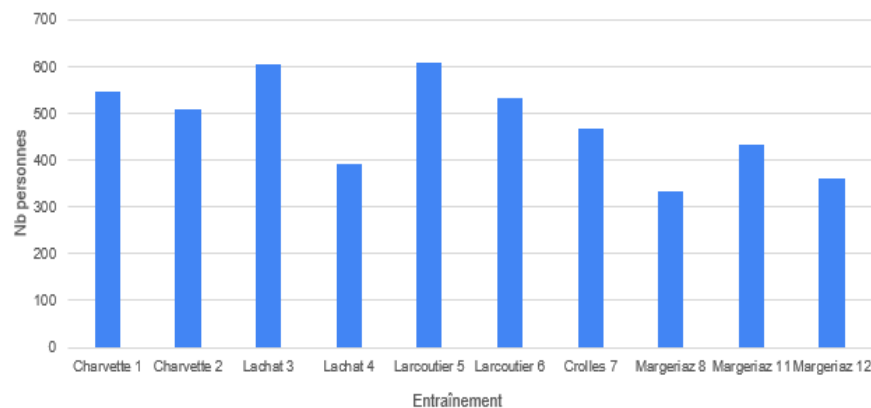


NOMBRE DE PARTICIPANTS SELON LES SITES

4 834 entraînements individuels
soit 6,4 entraînements par personne en moyenne
(sur les 10 entraînements proposés)

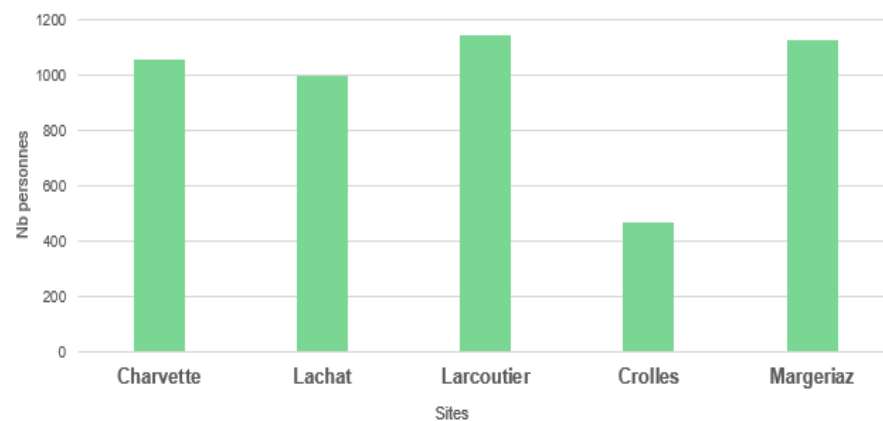
Nombre cumulé de participants sur les 60 jours de juillet et août :

Par entraînement



soit une moyenne de 8 personnes par jour
sachant que chaque entraînement dure environ 2h

Par site



soit une moyenne de 14 personnes par jour
sachant que chaque entraînement dure environ 2h



NOMBRE DE JOURS, DUREES DES SEJOURS ET NUITEES

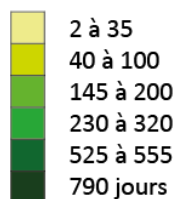
*estimation basée sur une enquête auprès de 47% des participants
rapportée au nombre total de participants*

4 556 jours au total

Des séjours de **1 à 21 jours**
soit **6 jours en moyenne** par personne

Des pratiquants qui font
en moyenne 1,2 entraînement par jour
sachant que chaque
entraînement dure environ 2h

Nombre de jours
par département et pays



3 436 nuitées

5 nuitées en moyenne par personne

sans distinction entre hôtel, gîte, hébergement collectif, camping, camping-car, résidence secondaire, etc.
et en décomptant les pratiquants du bassin chambérien, Bauges et périphéries



FREQUENTATION JOURNALIERE

*estimation basée sur une enquête auprès de 47% des participants
rapportée au nombre total de participants*

Sur l'ensemble des 5 sites :
un **maximum de 241 personnes** le même jour
et une **moyenne de 75 personnes** par jour

Sur chacun des 5 sites :
un **maximum de 48 personnes** le même jour
et une **moyenne de 15 personnes** par jour

Répartition journalière estimée du nombre total de personnes sur l'ensemble des sites et sur chacun des 5 sites

